

省エネ



お助け隊

VIデザイン・システム・ガイド
Visual Identity Design System Guide

一般社団法人
Sii 環境共創イニシアチブ

ロゴマークには、シンボルマークの上下に名称を組み合わせたAタイプと、シンボルマークの右に名称を組み合わせたBタイプがあります。ロゴマーク使用に際しては、可能な限りこれらのタイプに準拠して使用してください。

Aタイプ



Bタイプ




最小使用サイズ

ロゴマークを小さなサイズで使用する場合、細部がつぶれ、再現性や美しさを欠く恐れがあります。このため、再生上の限界から最小使用サイズを定めています。これ以下のサイズでは使用しないでください。



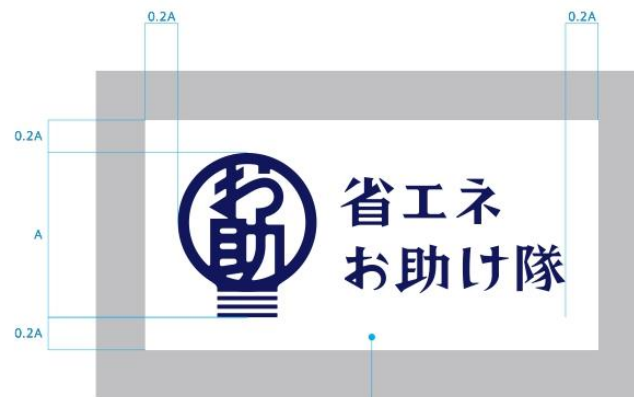
ロゴマークの表示は独立性・識別性をもって行うことが重要です。そのため、ロゴマークを表示する際には、その周辺に一定のアイソレーション (保護領域) を設け、この領域内には他のデザイン要素や文字などを表示してはいけません。表示にあたっては、下記に示す規定以上の余白スペースを設けるよう配慮してください。

Aタイプ



白い部分がアイソレーション

Bタイプ



白い部分がアイソレーション

ロゴマークの表示色

ロゴマークの表示色には、カラー、単色の2つの種類があります。カラーとモノクロについては、それぞれ指定の色彩を使用してください。

カラーバージョン



単色バージョン



プロセスカラー
C100% + M90% + K50%
特色
PANTONE 2757 C



K 100%

ロゴマークは、正しく使用されることによって初めて本来の機能を十分に発揮することができます。
下記のような誤った使用は絶対に避けてください。



規定にない組み合わせ比率で表示してはならない。



表示色を変えてはならない。



書体を変えてはならない。



シャドウ（影）をつけて表示してはならない。




変形（長体・平体・斜体）したり、
ロゴを太く（または細く）してはならない。



要素を入れ替えてはならない。



部分的に白ヌキで表示してはならない。



強烈なデザインパターンや煩雑な写真等を
背景に配置してはならない。